

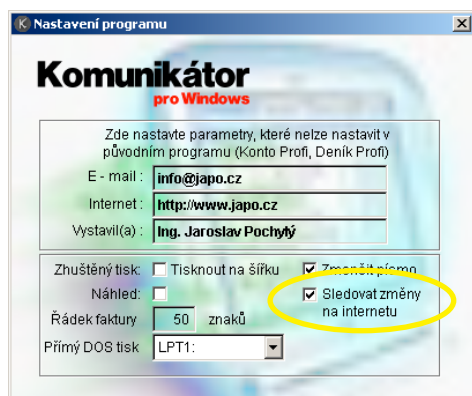
Automatické sledování aktualizací programem Komunikátor

Program Komunikátor obsahuje novou funkci automatického hlídání dostupných aktualizací programů JAPO. Máte-li tuto funkci zapnutou a počítač připojený k internetu, Komunikátor se při svém spuštění automaticky připojí na stránky <http://www.japo.cz> a zjistí, jestli je dostupná nová aktualizace, kterou nemáte nainstalovanou. Pokud je, upozorní vás na to.

V následujícím textu se dozvíte, jak Komunikátor nastavit a jak tuto novou funkci používat.

1. Zapnutí automatického sledování aktualizací

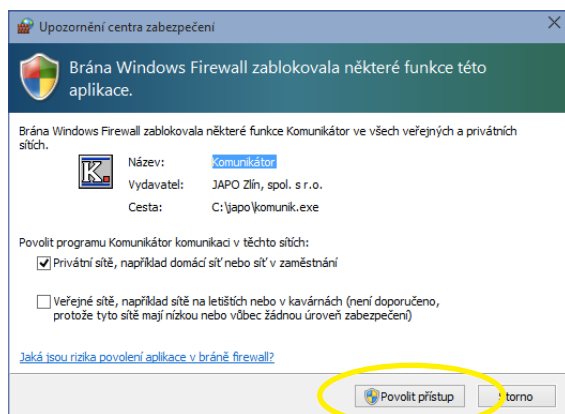
Spusťte novou verzi Komunikátoru a klepněte na tlačítko PARAMETRY. Zobrazí se následující okno:



- ◇ Vpravo dole najdete novou volbu **SLEDOVAT ZMĚNY NA INTERNETU**. Zkontrolujte, že je zaškrtnutá (je u ní faječka).
- ◇ Uzavřete okno křížkem v pravém horním rohu.
- ◇ Ukončete program Komunikátor a znovu jej spusťte.
- ◇ **UPOZORNĚNÍ:** Pokud používáte antivirový program Avast, nedoporučujeme vám funkci sledování změn na internetu zapínat. Antivirový program obsahuje chybu a nesmyslně blokuje přístup jiných programů na internet. Programu Komunikátor tím znemožní spuštění. Vzhledem k tomu, že je k dispozici řada lepších antivirových programů (které jsou rychlejší a navíc i zdarma), doporučujeme vám nejprve Avast odinstalovat a nahradit např. antivirovým programem AVG.

2. Povolení automatického sledování aktualizací ve Firewallu Windows

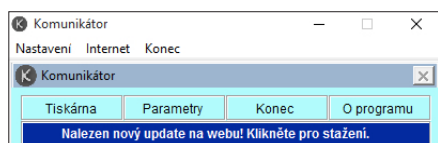
Při prvním spuštění Komunikátoru se zapnutým sledováním aktualizací, zaregistruje operační systém Windows pokus o připojení na Internet. Máte-li aktivní ochranu PC pomocí brány Firewall, zobrazí se na displeji následující hlášení (design okna se v jednotlivých verzích Windows liší, obsah je ale stejný):



- ◇ Windows se vás ptá, jestli chcece Komunikátoru povolit přístup na internet. Nemusíte se ničeho obávat, Komunikátor nedělá nic, čím by vás chtěl nebo mohl poškodit.
- ◇ Proto klepněte na tlačítko **POVOLIT PŘÍSTUP**.
- ◇ Okno s dotazem se zavře a už vás nikdy nebude obtěžovat.

3. Používání automatického sledování aktualizací

Pokud jste v bodech 1 a 2 tohoto návodu povolili sledování změn na internetu, budou se na informačním řádku Komunikátoru (pod tlačítky) zobrazovat informace o nových verzích programů JAPO:



- ◇ **Pokud jsou na našich stránkách k dispozici novější verze** programů JAPO, než máte nainstalovány, informační řádek Komunikátoru ztmavne a upozorní vás na ně.
- ◇ Když na informační řádek klepnete myší, Komunikátor se ukončí a v internetovém prohlížeči se otevře stránka, ze které si můžete nové verze programů JAPO stáhnout.
- ◇ **Pokud nejsou nové verze k dispozici**, je informační řádek světle modrý a je na něm k dispozici odkaz na internetové stránky JAPO. Když na něj kliknete, v prohlížeči se otevře adresa <http://www.japo.cz>.